



Lion Portal クイックガイド

アクティビティ報告 – 画像の管理

i このクイックガイドでは、作成済みのアクティビティ報告への画像の追加、確認、管理、削除の方法について解説します。(すでにアクティビティ報告ページを開いている場合は、6ページからご覧ください)

「私のクラブ」をクリック。

The screenshot shows the Lion Portal homepage. At the top is a dark blue header with the 'Lion Portal' logo on the left, a search bar with the text 'Search' and a '検索' button, and navigation links: 'ホーム', '会員', '奉仕', 'Learn', 'レポート/Insights', 'ライオンズショップ', and 'その他'. Below the header, a personalized greeting 'ようこそ [ユーザー名] !' is displayed. The main content area features four large buttons: '私のメンバーシップ' (My Membership), '私のクラブ' (My Club), '私の地区/複合地区/会則地域' (My District/Complex District/Convention Area), and '私の協会' (My Association). The '私のクラブ' button is circled in red. Below these buttons, there is an 'Insights Summary' section on the left showing '1.37M Total Membership' and '2.34% Membership Growth in FY'. To the right of this is a 'ライオンポータルへようこそ' (Welcome to Lion Portal) section with a welcome message and a list of resources: 'よくある質問' (Frequently Asked Questions), 'トレーニングビデオ' (Training Videos), and 'リソース' (Resources). On the far right, there is a '寄付する' (Donate) button and a 'クイックリンク' (Quick Links) section listing: '国際条約', 'グローバルアクションチーム', 'メルビンジョーンズフェローシップ', and 'ライオンズクエスト'.

「アクティビティ」のタブをクリックし、アクティビティー一覧からコピーしたい報告のレコードIDをクリック。
過去の年度のアクティビティ報告をコピーしたい場合は、画面左のフィルターの「時期」で「すべて」または「前年度」にチェックを入れると、一覧に過去のアクティビティ報告が表示されます。

取引先
Example Lions Club For Training

+ フォローする

ライオンズ ID
190251

種別
ライオンズクラブ

状況
アクティブ

会員数
46

詳細

会員

役員

データのエクспорт

アクティビティ

会計明細書

スポンサーしたクラブ

新クラブ申請

クラブ

アクティビティを作成

奉仕受益者数*
13,770

総奉仕者数
2,825

合計ボランティア時間数*
5,348

合計寄付金額*
\$33,555.06

合計獲得金額*
\$254,370.00

*これらの値は、LCIに報告された上限数値を示しています

↓ Excelをダウンロード

フィルター

合計 (44)

1ページあたりの表示件数 50

🔍 検索語を入力

時期 ⓘ
☐ すべて
☐ 前年度
☒ 今年度

スポンサー
☐ すべて
☒ ライオンズクラブ
☐ レオクラブ

状況
☒ すべて
☐ 下書き
☐ 企画済み

終了日	タイトル	レコー...	開始日	報告完了	Report ...	アクティ...	スポン...	Service ...	分野	事業の 種類
	WEBINAR A...	SA-07978640			下書き	Lions Club	Example Lio...	Meeting	運営	クラブを強化 するアクティ ビティ
	Day four con...	SA-07978670			下書き	Lions Club	Example Lio...	Service Proj...	小児がん	認識向上、教 育、アドボカ シー
	An Activity	SA-07978672			下書き	Lions Club	Example Lio...	Service Proj...	視力保護	大人の視力検 査
										認識向上、教 育、アドボカ シー

アクティビティ報告ページが開くので、画面右上の「画像のアップロード」をクリック。

ホーム

会員

奉仕

Learn

レポート/Insights

ライオンズショップ

その他

LCIに報告

アクティビティを作成

サービスアクティビティ

SA-07446369

編集

コピー

削除

タイトル

スポンサー

状況
報告準備完了

報告完了

詳細

画像ギャラリー

▼ 情報

レコードタイプ

奉仕事業

タイトル

スポンサー

開始日

2024/10/27

分野

他の人道奉仕

説明

主要アクティビティ

状況

報告準備完了

報告完了

アクティビティのレベル

Lions Club

終了日

2024/10/27

事業の種類

個人への援助


LCIF交付金の援助を受けた

画像プレビュー

画像のアップ...

画像のアップロードを開始するには、画像のアップロード タブを使用します。

アップロードしたい画像を点線の枠内にドラッグ & ドロップするか、「選択」のボタンをクリックしてデバイスに保存されている画像を選択します。

 サービスアクティビティ
SA-063

編集

Copy

削除

タイトル

スポンサー

状況

詳細

画像ギャラリー

▼ 情報

レコードタイプ
Donation

タイトル①

スポンサー①

アクティビティのレベル
Lions Club

状況①

開始日

報告完了①

分野

事業の種類

説明①

作成者

画像プレビュー

画像のアップ...

① アップロードする画像を選択

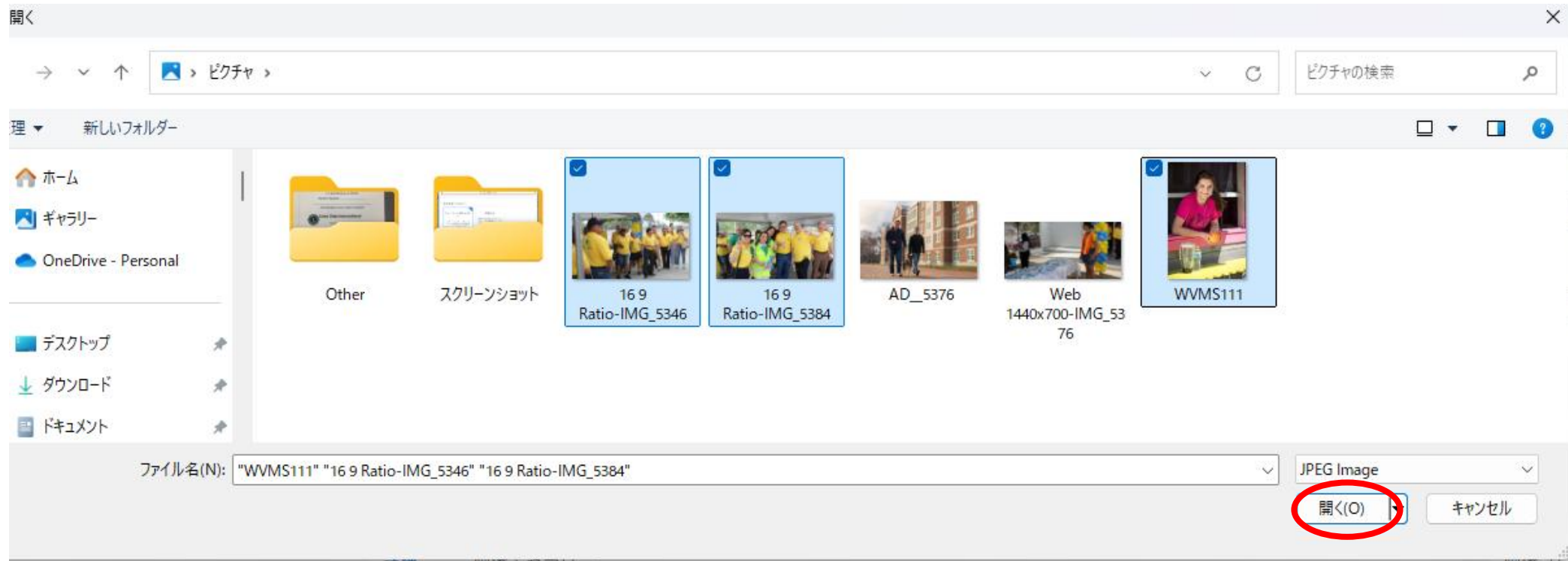
↑ 選択

...または画像をここにドロップ

② 画像ギャラリーに画像をアップロードする

アップロードする

「選択」をクリックした場合は、アップロードしたい画像が保存されているフォルダを開き、画像を選択します。キーボードの **ctrl** を押しながらクリックすると複数の画像を選択することができます。画像を選択したら、「開く」をクリック。




! 【注意】 アップロードできる画像ファイルのサイズは1ファイル3MB以下です。

選択した画像のファイル名が表示されるので、「アップロードする」をクリック。



「画像プレビュー」をクリックすると、アップロードした画像を確認することができます。

 サービスアクティビティ
SA-01

編集Copy削除

タイトル

スポンサー

状況
報告済み

詳細

画像ギャラリー

画像プレビュー

画像のアップ...

▼ 情報

レコードタイプ
Donation

タイトル①

スポンサー①

アクティビティのレベル
Lions Club





状況①
報告済み

報告完了①

分野
他の人道奉仕

事業の種類
寄付

説明①



「画像ギャラリー」をクリックすると、画像がより見やすく表示されます。

 サービスアクティビティ
SA-0

[編集](#) [Copy](#) [削除](#)

タイトル スポンサー 状況
報告済み

詳細 [画像ギャラリー](#)




[画像プレビュー](#) [画像のアップ...](#)




画像をクリックすることで、大きな画面で開くことができます。

ダウンロードのアイコンをクリックして、
画像をデバイスに保存できます。



矢印のボタンをクリックして
次の画像に移動できます。





画像を削除する場合は、画像の右上の縦3つの点をクリックし、「削除」をクリック。

 サービスアクティビティ
SA-01

編集Copy削除

タイトル
スポンサー
状況
報告済み

詳細 画像ギャラリー



画像プレビュー 画像のアップ...

